


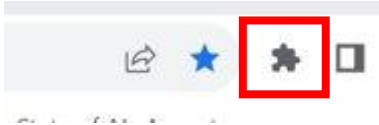
## Як завантажити та використовувати розширення Google Translate у Google Chrome

### Як завантажити:

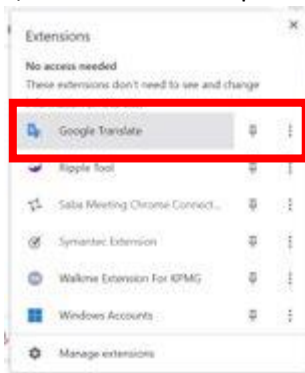
- А. У браузері Google Chrome відкрийте це [посилання](#)
- Б. Натисніть "Додати в Chrome"



- В. Після завантаження ви повинні побачити частинку головоломки у верхньому правому куті браузера

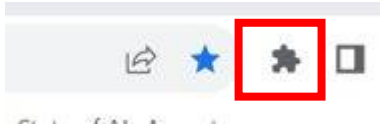


- Г. Якщо ви натиснете на частину головоломки, ви помітите «Google Translate», що означає, що завантаження пройшло успішно

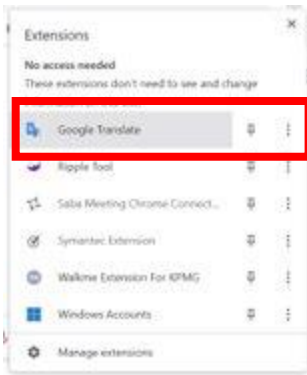


### Спосіб застосування:

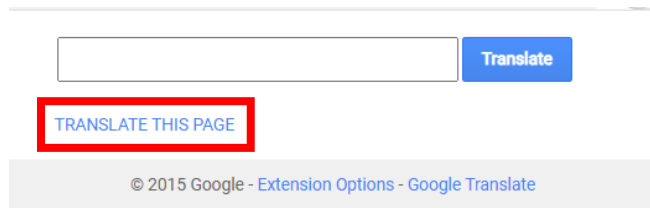
- А. Перейдіть на веб-сторінку, яку потрібно перекласти
- Б. Натисніть на шматочок головоломки у верхньому правому куті браузера



- В. Натисніть «Google Translate» зі списку



Г. Натисніть "Перекласти цю сторінку"



Д. Виберіть бажану мову



ПРИМІТКА: будь ласка, відповідайте лише наступними мовами, які підтримує Kimberly-Clark: французька, російська, іврит, чеська, німецька, італійська, іспанська, українська, корейська, тайська, в'єтнамська, китайська (спрощена та традиційна) та індонезійська

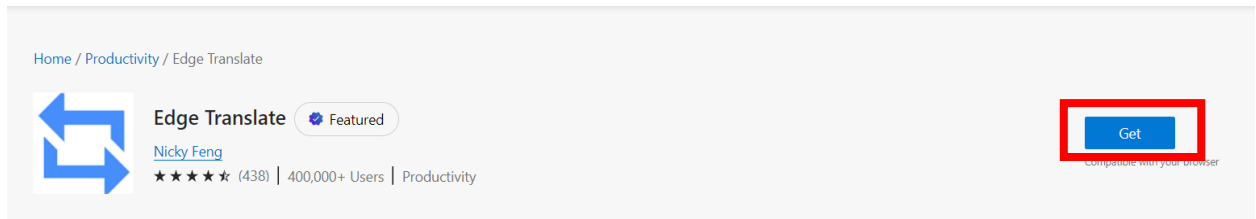
Е. Сторінка буде перекладена відповідно

ПРИМІТКА: кроки 3-5 потрібно буде повторювати щоразу, коли сторінка перезавантажується


### **Як завантажити та використовувати розширення Google Translate у Microsoft Edge**

**Як завантажити:**

- A. У браузері Microsoft Edge відкрийте це [ПОСИЛАННЯ](#)
- B. Натисніть "Отримати"



- В. Після завантаження ви повинні побачити частинку головоломки у верхньому правому куті браузера



**Спосіб застосування:**

- А. Перейдіть на веб-сторінку, яку потрібно перекласти  
Б. Натисніть на шматочок головоломки у верхньому правому куті браузера



- В. Виберіть мову, якою ви хочете перекласти сторінку, за допомогою випадаючого меню



ПРИМІТКА: будь ласка, відповідайте лише наступними мовами, які підтримує Kimberly-Clark: французька, російська, іврит, чеська, німецька, італійська, іспанська, українська, корейська, тайська, в'єтнамська, китайська (спрощена та традиційна) та індонезійська

- Г. Натисніть "Перекласти"



Д. Сторінка буде перекладена відповідно

ПРИМІТКА: кроки 2-4 потрібно буде повторювати щоразу, коли сторінка перезавантажується